



感謝您購買本「鐵三角」產品。
使用前，請務必詳閱本使用說明書，確保以正確的方式使用本產品。
請妥善保管本使用說明書以備日後參閱。

■ 安全上的注意事項

- 如果發現任何異常情況（聲音、冒煙、過熱或損壞），請將產品與電腦的連接處斷開，然後聯絡當地的「鐵三角」經銷商進行維修。
- 請勿強力拉扯或用勁麥克風導線處。否則可能導致導線斷裂或發生事故。
- 請勿將導線纏繞在麥克風支架等周圍。
- 請勿使本產品受到強烈撞擊。
- 請勿拆解、改造或試圖修理本產品。
- 如果其摔倒或掉落，產品可能會損壞或引發受傷。請將其放在穩定的地方。

■ 使用上的注意事項

- 使用之前，請務必閱讀所連接裝置的使用說明書。
- 使用本產品時，若發生連接裝置之儲存記憶消失等情形，本公司恕不負擔任何責任。
- 請勿使本產品受到強烈撞擊。
- 請勿將本產品放置於直射陽光下、火源或暖氣設備附近，或放在高溫、潮濕或多塵的場所。
- 本產品於使用一段時間後，有可能因為紫外線（尤其是陽光直射）和磨損而發生褪色情況。
- 請勿對本產品施加過大的應力或壓力，否則可能導致變形。
- 請勿將彈性鵝頸管過度彎曲，或多次重複彎曲管身。
- 請握住插頭再行連接/拔下隨附的導線。直接拉扯導線會有導致斷線和觸電。
- 請勿將導線纏繞於機架或家具上，並避免卡住其他物體。
- 在插入或拔下USB端子時，請務必將電腦的電源關閉。否則可能會導致電腦故障。
- 當本產品連接至電腦時，如果電腦沒有正常運作，或是遇到任何其他問題，請關閉電腦，然後重新連接本產品。如果問題仍然存在，請聯繫當地的「鐵三角」經銷商。繼續使用電腦可能會導致電腦損壞。

■ 清潔保養方法

為能夠久使用，請養成定期清潔本產品的習慣。清潔保養時，請勿使用酒精、油漆稀釋劑或其他有機溶劑。

- 請用乾布擦拭麥克風。
- 導線使用後若有汗水或灰塵等，請立即用乾布擦淨。如果在髒污的狀態下使用，可能會導致導線隨時間劣化而變硬，並造成故障。
- 導線的插頭若有髒污，請以乾布擦拭乾淨。如於插頭表面髒污的情況下持續使用，會導致聲音不穩定或失真。

- 如果長期不使用本產品，請避開高溫、潮濕處，存放於通風良好的地方。

■ 產品規格

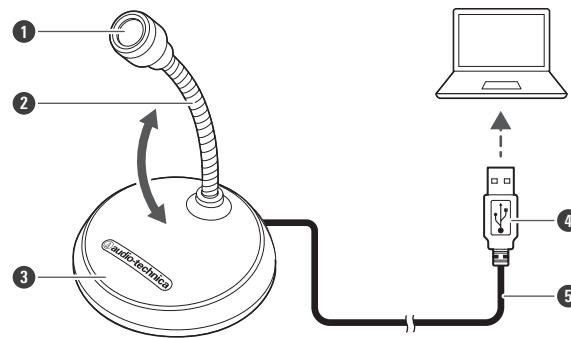
系統需求	帶對應 USB 2.0 內建 USB 埠的電腦 CPU: Intel Core 2 CPU 2.2GHz 或更高，或等同於 Intel 的 AMD CPU RAM: 32bit 作業系統，2GB 或更佳，64bit 作業系統，4GB 或更佳
支援的作業系統	Windows 8.1 或更新版本，Mac OS X 10.8.3 或更新版本
元件	背極式駐極體電容型
指向特性	心型指向性
頻率響應	40~16,000Hz
電源供應	USB 匯流排供電 (5V, 100mA)
外型尺寸	Ø65mm, 120mm
重量	約60g (導線除外)
導線	2.0m
插頭	USB Type-A

因改良而有所變更時，恕不另行告知。

- Microsoft®和Windows®是Microsoft Corporation在美國和/或其他國家/地區的註冊商標。
- Microsoft Windows作業系統以其縮寫形式Windows來表示。
- Macintosh和Mac OS是Apple Inc.在美國和其他國家註冊的商標。

■ 部位名稱和連接範例

開始使用本產品前，請先確認各零件。



- ① 麥克風
- ② 彈性鵝頸管
- ③ 麥克風支架
- ④ USB 端子 (USB Type-A)
- ⑤ 2.0m 麥克風導線

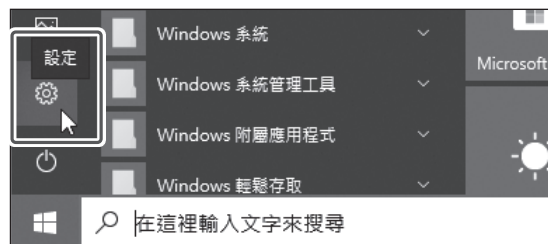
■ 使用本產品

1. 將產品放在桌子等不受振動影響且盡量開放平整的地方。
2. 將麥克風導線的 USB 端子連接至電腦的 USB 埠。
 - 電腦將自動識別本產品並安裝驅動程式。
3. 可通過彎曲彈性鵝頸管將麥克風調整至所需位置。
 - 請同時閱讀所連接設備的使用說明書。

■ 電腦設定

■ Windows 10

1. 點選「開始選單」並點選「設定」。



2. 點選「系統」。
3. 點選「音效」。
4. 在「輸入」中，確認選擇本產品，然後點選「裝置內容」。
5. 在「主音量」中，按需求調整音量。

■ Windows 8.1

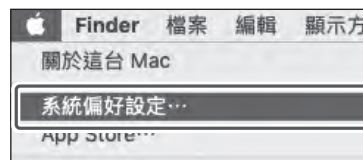
1. 右鍵點選「開始選單」，然後點選「控制台」。



2. 點選「硬體和音效」。
3. 點選「聲音」，確認在「錄製」頁籤中選擇本產品，然後點選「設為預設值」。
4. 點選「內容」，然後在「等級」頁籤中，確認音量等級且未開啟靜音。
5. 依需求調整音量。
6. 點選「確定」，然後關閉控制台。

■ Mac OS X

1. 從 Apple 圖示點選「系統偏好設定」。



2. 點選「聲音」。
3. 於「輸入」頁籤中，確認已選擇本產品。
4. 在「輸入音量」中，依需求調整音量。



感謝您購買本「鐵三角」產品。
使用前，請務必詳閱本使用說明書，確保以正確的方式使用本產品。
請妥善保管本使用說明書以備日後參閱。

■ 安全上的注意事項

- 若於駕駛時使用本產品，請遵循有關耳機使用的法律規定。
- 若因與本產品的直接接觸，造成皮膚出現過敏現象時，請勿繼續使用。
- 請勿於無法聽到周遭環境聲音將導致嚴重危險的地方使用本產品（例如在鐵路交叉口、火車站和建築工地）。
- 請勿拆解、改造或試圖修理本產品。
- 為了防止損害您的聽力，請勿以過高音量使用。長期以過大音量聆聽，可能造成暫時或永久性的聽力損害。
- 請留意勿讓身體部位被夾入本產品機殼與支臂的間隙。

■ 使用上的注意事項

- 為了確保相容性和正確使用，請在本產品連接設備前，詳閱該設備的使用說明書。
- 搭乘公共交通工具或處於其他公共場所時，請注意音量，避免造成他人困擾。
- 連接本產品之前，請將欲連接播放設備之音量調至最低，以免突然的過大音量造成聽力損害。
- 長期使用後，本產品有可能因為紫外線（尤其是日照直射）或磨損而發生褪色情況。
- 請勿對本產品施加過大的應力或壓力，否則可能導致損壞或變形。
- 請確保握住插頭連接／拔下隨附的導線。直接拉扯隨附的導線會導致斷線和觸電的危險。
- 於乾燥環境中使用本產品時，耳朵可能會有刺痛感。這是由於積聚在人體上的靜電所造成的，並非產品故障。
- 請勿將隨附的導線纏繞在架子、家具或其他物品上。
- 請勿使本產品受到強烈撞擊，以免發生觸電，導致故障或引發火災。
- 欲將本產品連接至其他非使用Ø3.5mm立體聲耳機插孔的設備時，請務必購買適用的轉換插頭適配器。
- 請勿將本產品放置於日照直射處、暖氣設備附近，高溫多濕或多塵的場所。請勿讓耳機受潮。

■ 清潔保養方法

為能夠長久使用，請養成定期清潔本產品的習慣。清潔保養時，請勿使用酒精、油漆稀釋劑或其他有機溶劑。

- 請用乾布擦拭耳機。
- 導線使用後若有汗水或灰塵等，請立即用乾布擦淨。如果在髒污的狀態下使用，可能會導致導線隨時間劣化而變硬，並造成故障。
- 導線的插頭若有髒污，請以乾布擦拭乾淨。如於插頭表面髒污的情況下持續使用，會導致聲音不穩定或失真。
- 請以清潔的乾布擦拭耳罩和頭帶。若不擦拭汗水而留下汗漬，可能導致耳罩、頭帶褪色。如果受潮，建議用乾布擦拭去除污垢後於陰涼處風乾。

- 如果長期不使用本產品，請避開高溫、潮濕處，存放於通風良好的地方。
- 耳罩可能因使用或保存情況而劣化。有關耳罩、其餘零件的更換，或其他資訊，請洽詢當地的「鐵三角」經銷商。

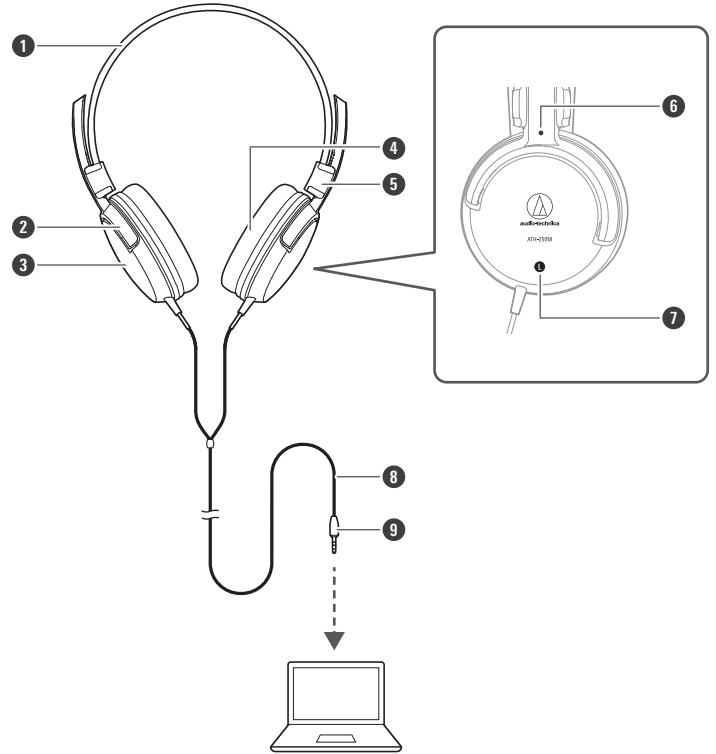
■ 產品規格

型式	密閉式動圈
驅動單元	Ø40mm
輸出感度	102dB/mW
頻率響應	18~22,000Hz
最大承受功率	500mW
阻抗	43Ω
重量	約97g(導線除外)
導線	2.0m
插頭	Ø3.5mm 鍍金立體聲迷你插頭
另售	耳墊

因改良而有所變更時，恕不另行告知。

■ 各部位名稱

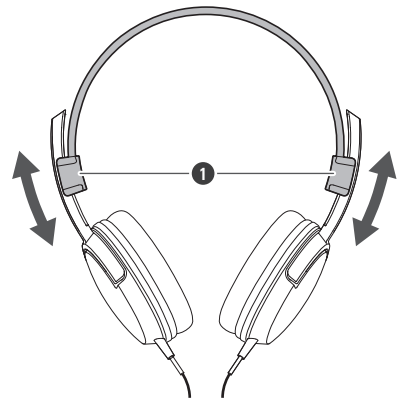
開始使用本產品前，請先確認各零件。



- ① 頭帶
- ② 耳機臂
- ③ 機殼
- ④ 耳罩
- ⑤ 滑軌
- ⑥ 突起(左側導線套管設有突起處，用於區分左右)
- ⑦ 左/右(L/R)標示
- ⑧ 2.0m導線
- ⑨ Ø3.5mm 鍍金立體聲迷你插頭

■ 使用本產品

1. 請先將欲使用的裝置的音量調低，再將插頭連接到該裝置的耳機插孔。
2. 將本產品標示「L」的一側戴至左耳，標示「R」的一側戴至右耳，然後滑動滑軌來調節頭帶長度(①)。
3. 開啟您的播放設備，並視需要調節音量。
 - 請同時閱讀播放設備的使用說明書。



台灣客戶聯絡資料
進口廠商／製造廠商：台灣鐵三角股份有限公司
地址：32050 桃園市中壢區過嶺里福達路2段322巷6號
服務專線：0800-774488 原產地：中國海寧市

Audio-Technica Corporation
2-46-1 Nishi-naruse, Machida, Tokyo 194-8666, Japan
www.audio-technica.com
©2020 Audio-Technica Corporation
Global Support Contact: www.at-globalsupport.com